

取扱説明書

組み立て方

裏面（白い面）を見ながら組み立てます

① 6カ所の折れ線に沿って谷折りにする



② 3箇所の切り込みにマスク※を挟む

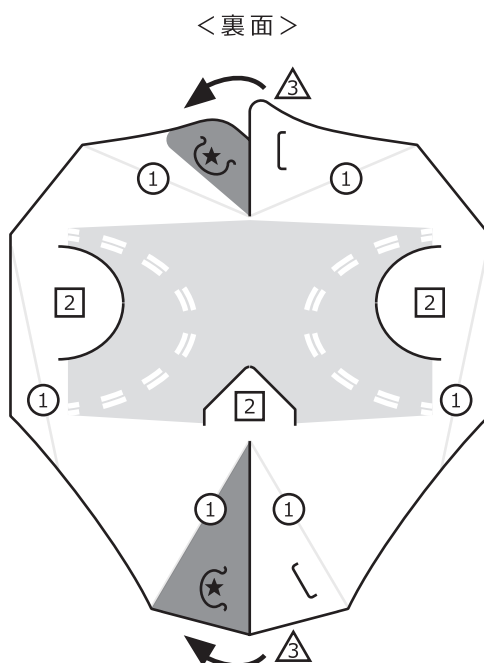
※マスクは顔に触れていた面を手前にセットする

Point

この時、耳紐をウィンカムガード側に折り込んでおくこと邪魔になりません

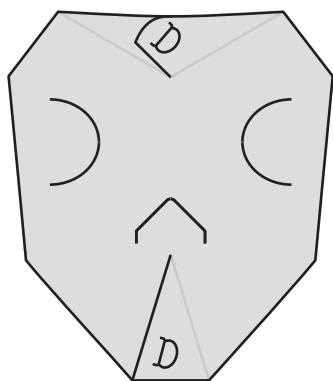


③ 上下2箇所を重ね合わせ
切り込みに★を差し込んで立体的にする

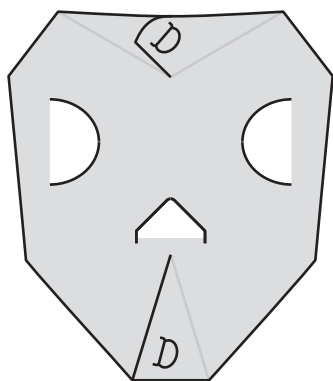


完成図（表面）


マスクを挟まない場合



マスクを挟む場合

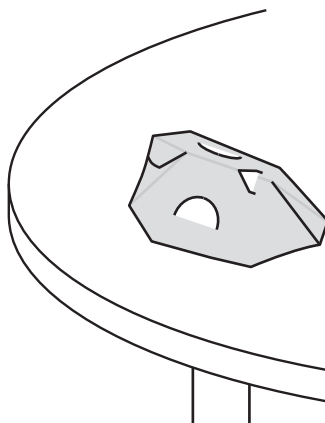


使用例



1. 会話をする時は
「手に持つマスク」として
飛沫防止に役立ちます

※スーパーコンピュータ「富岳」による
飛沫感染シミュレーションの結果を
踏まえた形状を基に設計しています



2. お食事中は
「マスクホルダー」として
卓上に置くこともできます

※マスクが下に触れない構造に
なっています



株式会社ウィンカム
〒160-0022
東京都新宿区新宿1-10-4
TEL:03-5362-5660
URL:wincam.co.jp

本製品は、SIAA登録品の「抗菌プラスにおわなインキ」という特殊な抗菌カラーインキを使用しています。「両面抗菌加工仕様」となっており、抗菌性能を持ちながらインキのニオイを軽減します。

実際のウィンカムガードには
こちらのロゴが印字されています

