除菌・抗菌・洗浄・ツヤ出し・防汚コーティング クリーナー

『ウィンカムクリア』

株式会社ウィンカム

Wincamclear ウィンカム クリア

『ウィンカムクリア』の特徴

ウィンカムクリアは、
「除菌」「抗菌」「洗浄」「ツヤ出し」「防汚コーティング」が
一度にできる新しいタイプのクリーナーです。

□シュッと吹いて、サッと拭き取るだけ！

『ウィンカムクリア』があれば、透明マスク・スマホ や メガネ、ガラス製品を手軽にクリーニングできます。

□除菌・抗菌効果で清潔な状態を保ちます。

『ウィンカムクリア』に含まれる除菌成分が、付着している多くの雑菌を除菌・抗菌し、清潔な状態を保ちます。

□除菌・洗浄・ツヤ出し・防汚コーティングが一度に。

『ウィンカムクリア』は、除菌剤、洗浄剤、ツヤ出し・防汚コーティング剤が一体になった、新しいタイプのクリーナーです。

□指紋や汚れが付きにくく、お手入れが簡単。

『ウィンカムクリア』は、特殊コーティング剤が対象面をコートするため指紋や汚れが付きにくく、使用後は 乾拭きで 綺麗な状態を保つことができます。

□中性タイプで安心、刺激臭がなく無臭。

『ウィンカムクリア』は、人と環境にやさしく、素材を傷めません。また、従来のガラスクリーナーのような刺激臭がないため、作業性が良く使用場所を選びません。

Wincamclear ウィンカム クリア

『ウィンカムクリア』の除菌効果

『ウィンカムクリア』には、「除菌効果」があります。透明マスクやスマホ、アクリルパテーションやガラスなど、対象物の汚れを落とし、汚れ防止のコーティングをすだけでなく、除菌ができるので衛生的にも安心です。

黄色ブドウ球菌、大腸菌、サルモネラ菌 の除菌効果

NB培地にて、各試験菌液が105～106/mLとなるように濃度を調整する。試験管中に試料9mLを入れる。そこへ試験菌液1.0mLを接種しよく混和後、5分間静置する。静置後の溶液を7％チオ硫酸ナトリウム添加SCDLP培地で適宜希釈し、希釈液を混釈平板培養法（標準寒天培地（栄研化学）、35℃±2℃、24時間）により培養する。培養後、生菌数を測定する。生理食塩水にて同様の操作を行い、試料の各試験菌液に対する除菌率を測定した。

試験菌種	生菌数（CFU/mL）	作用時間	作用時間後の菌数（CFU/mL）	除菌率
黄色ブドウ球菌	6.9×10^5	5分間	＜10　：検出せず	99.9%
大腸菌	8.6×10^5	5分間	＜10　：検出せず	99.9%
サルモネラ菌	1.1×10^6	5分間	＜10　：検出せず	99.9%

（除菌性能効果試験 検査機関 / 日本ラボテック株式会社）

Wincamclear ウィンカム クリア

『ウィンカムクリア』の抗菌効果

ウィンカムクリアの抗菌性試験

抗菌性試験：JIS L1902:2015 繊維製品の抗菌性試験方法及び抗菌効果（菌液吸収法)

－供試菌株： 黄色ぶどう球菌Staphylococcus aureus subsp. aureus （NBRC　No.12732）

－試料調整： バイアル瓶に入れた滅菌済み標準布(綿)に試料を0.2ｍL滴下し、24時間静置したものを試料として供する

（除菌性能効果試験 検査機関 / 日本ラボテック株式会社 ）

試料	抗菌活性値
標準綿布　(試料0.2mL添加）	**4.6**

（参考）抗菌活性値及び効果基準（JIS L1902)

抗菌活性値 A	抗菌活性値
2.0≦A＜3.0	効果が認められる
3.0≦A	強い効果が認められる

（参考）抗菌活性値及び効果基準（一般社団法人 繊維評価技術協議会　SEKマーク認証基準）

抗菌活性値 A	機能加工名	抗菌効果
2.2≦A	抗菌防臭加工：青	効果が認められる

Wincamclear ウィンカム クリア

仕組み

除菌成分 洗浄成分

除菌成分が対象面に付着した雑菌を除去しながら
洗浄成分により対象面に付着した汚れを落とします。

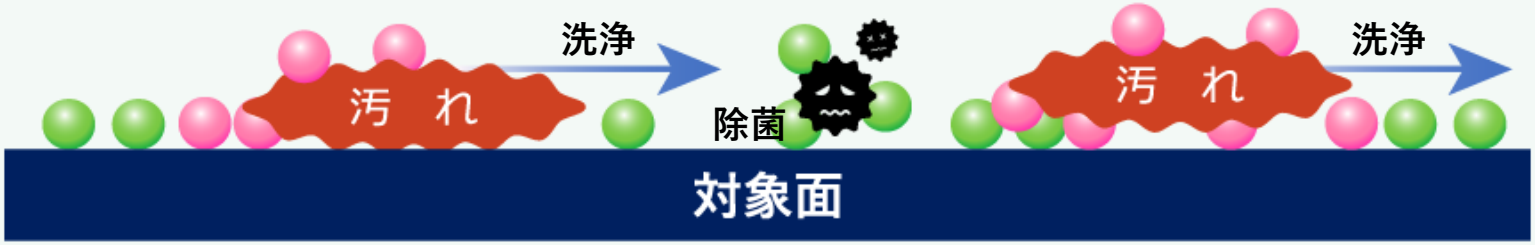

除菌成分 コーティング被膜

コーティング剤がナノレベルで定着し、
ツヤを出し、汚れを寄せ付けない。
滑り性もUP！
除菌成分が定着することで抗菌作用を与えます。

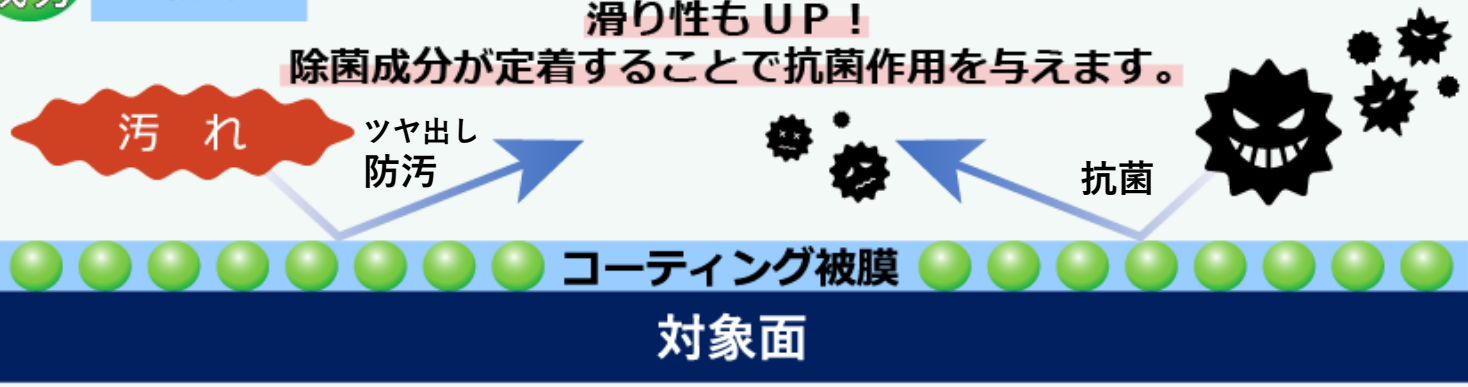

Wincamclear ウィンカム クリア

使用例

透明マスク、フェイスシールド、スマホ、タブレット、PC、ゲーム機、デジカメなどの液晶画面、
メガネ・サングラス、ガラス、鏡、ドアノブ、アクリル飛沫防止板、ショーケース、
プラスチック製品、スチール製品、アルミ製品、真鍮
などの除菌・抗菌・洗浄・ツヤ出し・汚れ防止・滑り性UPに。

使用方法

透明マスクの場合

1.　対象面に適量をスプレーします。表裏両面行ってください。（片面1～2プッシュ程度）

2. 乾いたクロス（布）で汚れを拭き取ります。
さらに乾いた布で拭きあげると、いっそうツヤが出ます。
※ 汚れの度合いにもよりますが、透明マスクの場合、1日1回 の頻度のクリーニングがおすすめです。
※フィルム両面だけでなくフレーム部分など、全体を拭いていただくとツヤが出て汚れにくくなり、より清潔な状態を保てます。

Wincamclear ウィンカム クリア

使用方法

スマホの場合

1.　対象面に適量をスプレーします。
（スマホなら １～２プッシュ程度）
洗浄液が流れ落ちないよう、対象面を水平にしてください。





2. 乾いたクロス（布）で汚れを拭き取ります。
さらに乾いた布で拭きあげると、いっそうツヤが出ます。
※ 汚れの度合いにもよりますが、スマホの場合、1日1回の頻度のクリーニングがおすすめです。
※ 画面だけでなく裏面や側面など、スマホ全体を拭いて除菌していただくと、より清潔な状態を保てます。
※ 革用クリーナーではありませんので、革製スマホカバーへのご使用はお控えください。

Wincamclear

ラインナップ

100ml スプレー

メーカー希望小売価格

1,800円（税込1,980円）

品番　WCR-100S

JANコード　4580468701290

内容量　100ml

サイズ　40Φ・137H

液性　中性

生産国　日本製

30ml スプレー

メーカー希望小売価格

900円（税込990円）

品番　WCR-30S

JANコード　4580468701306

内容量　30ml

サイズ　30Φ・93H

液性　中性

生産国　日本製

350ml スプレー

メーカー希望小売価格

3,200円（税込3,520円）

品番　WCR-350S

JANコード　4580468701313

内容量　350ml

サイズ　95W・55D・200H

液性　中性

生産国　日本製

10L　詰替テナー

メーカー希望小売価格

64,000円（税込70,400円）

品番　WCR-10LR

JANコード　4580468701375

内容量　10L

サイズ　250W・250D・250H

液性　中性

生産国　日本製